

Výhody systému Decor

Šířka tvůrčích možností



Obkladové materiály Decor zcela odstraňují veškeré meze Vašich tvůrčích možností. Ať již použijete vertikální, horizontální nebo diagonální instalaci, získáte vždy dokonale konečný efekt.

Perfektní konečný vzhled



Potřebujete umístit halogenové svítidlo? Uspokojivě vyřešit vzhled rohu místnosti? Žádný problém. Všechny prvky systému Decor lze snadno rozměrově upravovat a připevňovat. Pomocí širokého sortimentu doplňkových profilů a ozdobných barevných pásek máte možnost vytvořit dokonale provedený harmonický celek.

Snadné čištění



Materiál PVC je ideální pro intenzivně využívané prostory. Zašpinění? Stačí malé množství teplé mýdlové vody a je po problému. Při běžném využívání prostor vyžadují povrchové úpravy stěn a stropů systémem Decor minimální údržbu.

Volba, tvůrčí řešení, kombinační možnosti



Moderní, klasický, retro nebo rustikální? Sortimentní řady Decor Pacific, Starline, Primavera, Vermont a Nordica Vám umožňují vytvořit nekonečné množství variant řešení interiéru Vašeho domova. Střízlivé a prosté, svěží a barevné, teplé a útulné, to vše pomocí systému Decor.

Investice do trvalé hodnoty



Obklady stěn a stropů Decor mají extrémně dlouhou životnost. Díky své pevnosti a trvanlivosti představují tyto profily z PVC nejrozumnější investici do vnitřního vybavení Vašeho domova. A po dlouhých letech dokonalé služby lze jejich materiál plně recyklovat.

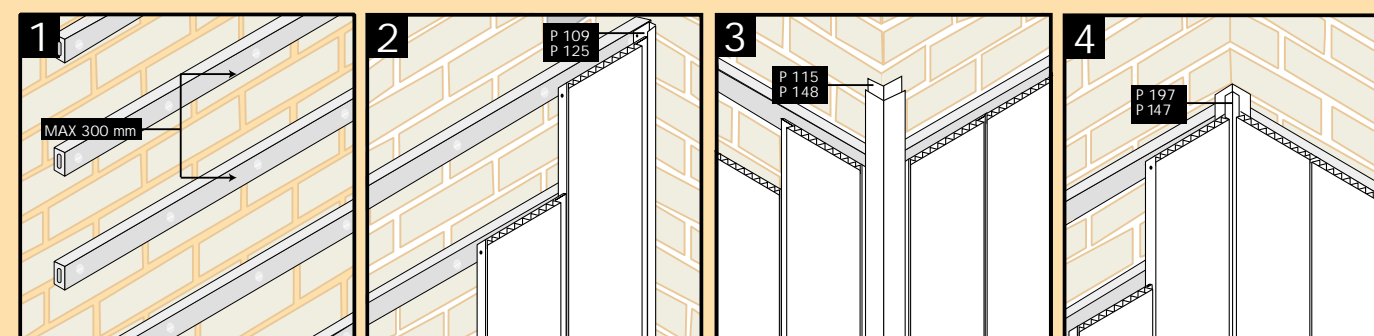
Snadná montáž

Díky standardnímu systému založenému na principu pera a drážky postačí jednoduchý základní materiál pro rychlé a neviditelné upevnění profilů, které je jednoduché pro profesionála a lahkou pro domácího kutila.

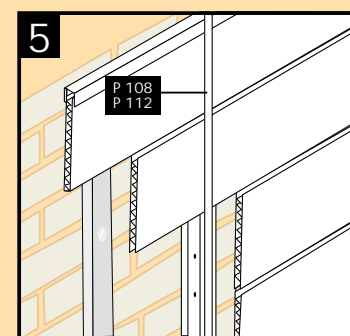
Seznam profilů

OBKLADOVÉ PROFILY 144 - Pacific 120 - Starline 138 - Vermont 130 - Nordica 132 - Primavera 134 - Primavera		BAREVNÉ KRYCÍ PÁSKY 121 (pro P120) 122 (pro P120) 111 (pro P144)	
ZAKLAPÁVACÍ DOKONČOVACÍ PROFILY 112 125 147 148		DOKONČOVACÍ PROFILY 109 108 197 115 103	
OZDOBNÉ DOKONČOVACÍ PROFILY 182 163 176 155 164 171		LIŠTA Z PVC 9050 30 20	

Pokyny pro montáž



Obr. 1 - 4:
Vertikální připevňování na lišty ze dřeva nebo z PVC:
 - Ke stěně přišroubujte vodorovné dřevěné lišty (rozměru cca. 29 x 22 mm) nebo lišty z PVC (P9050, o rozměru 32 x 20 mm). V případě vlhkých místností se doporučuje zajistit odvětrávání meziprostoru kolem latí a použití latí z PVC.
 - Připevněte k lištám výchozí konec nebo roh ozdobného dokončovacího profilu buď hřebíky nebo sešivacím strojkem.
 - Umístěte první profil obložení perem směrem k dokončovacímu profilu a připevněte jej k liště hřebíky nebo sešivacím strojkem (hřeby min. 16 mm x 1,5 mm, svorky min. 14 mm) skrze přírubu na straně drážky.
 - Připevněte další obkladové profily, přičemž zatlačujte těsně pera do drážek a fixujte ve vzdálenosti max. 30 cm.



Obr. 5:
Horizontální montáž:
 - Přišroubujte dřevěné latě nebo latě z PVC vertikálně ke stěně a dále postupujte jak uvedeno zhora.
 - S připevňováním obkladových profilů začněte nahoře, přičemž pero prvního profilu musí směřovat vzhůru do dokončovacího profilu.

V zájmu naší spokojenosti zapošujeme odborné pracovníky, kteří se mohou v daných odvětvích zabývat. Zpracování profilů a lišt je možno v široké škále odvětví. Tato nabídka platí pouze pro ČR. Cena není zahrnutelná. Cena za dopravu a montáž je dle dohody. Všechny profily a lišty jsou vyrobeny z kvalitního PVC. Všechny profily a lišty jsou vyrobeny z kvalitního PVC. Všechny profily a lišty jsou vyrobeny z kvalitního PVC.

EuroAgency s.r.o. 04/04 - 83376 - 8011 8111

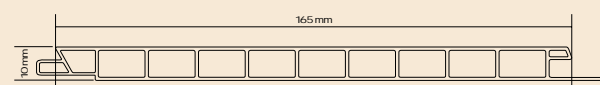
VŠUDE V DOMĚ



Obkladové profily pro stěny a stropy

PACIFIC

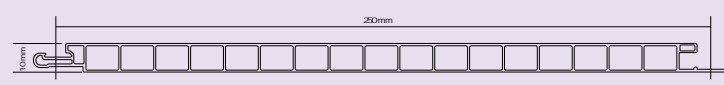
Pacific (P 144) je plochý profil bez drážky. Díky své schopnosti odpuzovat vodu a svěžímu vzhledu se tento obklad stěn a stropů hodí zvláště pro intenzivně využívané prostory, jako jsou koupelny, kuchyně a prádelny, a také pro komerčně využívané prostory se zvýšenými nároky na hygienu. Kromě efektní střízlivosti lakově bílé barvy přináší Pacific možnosti využití barevnosti a obohacení plastickým dezénem v několika variantách. Celkový vzhled dotváří barevné krycí pásky (P 111).



P 144
Šířka: 165 mm, tloušťka profilu: 10 mm
Balení: 5 x 2,70 m, 5 x 4,50 m, 5 x 6 m

STARLINE

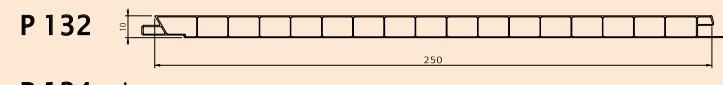
Starline (P 120) nabízí nebývalé široké možnosti kombinací. Klasická "laková bílá", nadčasový "mramor" a svěží "perlová" jsou perfektním řešením pro vnitřní obklady domovů, kanceláří a provozních prostor. Vysoká výtvarná hodnota Starlinu spočívá v možnosti vytváření dokonalých ploch pomocí doplňkové škály barevných krycích pásků (P 121 a P 122), buď vystupujících nebo zapuštěných. Tento jednoduchý princip přináší překvapivé výsledky!



P 120
Šířka: 250 mm, tloušťka profilu: 10 mm
Balení: P 120: 5 x 2,70 m, 5 x 4,50 m, 5 x 6 m
P 121: 30 x 3 m, P 122: 30 x 3 m

PRIMAVERA

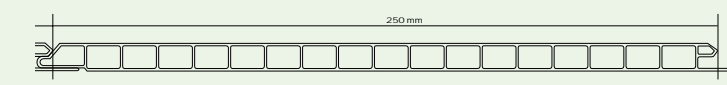
Primavera (P132 a P 134) prosvětlí každou místnost i chodbu a dodá jim exkluzivní vzhled. Je nenahraditelná převážně v koupelnách, kde různé decory mramoru od růžové přes krémově brilantovou až po krémově satinato vytvoří neuvěřitelnou atmosféru. A možnosti tvůrčího řešení se ještě znásobí výběrem z dalších elegantních barev.



P 132
P 134
Šířka: 250 mm, tloušťka profilu: 10 mm, balení: 5 x 2,70 m, 5 x 6 m

VERMONT

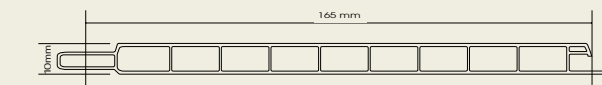
Každý, kdo zvolí Vermont si může vybrat buď teplou atmosféru přírodního dřeva nebo modernistický design hliníkových obkladů beebó, které dnes již nemohou chybět v žádném moderním interiéru. Kvalita a krása se snoubí v každém detailu a dodá Vašemu domovu neuvěřitelnou lehkost a jasnost. Tvarově jednoduchá linie imitace kovu lahodí oku a dá se výborně kombinovat se skleněnými i dřevěnými materiály.



P 138
Šířka: 250 mm, tloušťka profilu: 10 mm
Balení: 5 x 2,70 m, 5 x 4,50 m, 5 x 6 m

NORDICA

Obklady typu Nordica (P 130) přinášejí do obytných prostor měkké světlo a atmosféru luxusu všude tam, kde se klade hlavní důraz na prostředí pohody a klidu. Může to být obývací nebo dětský pokoj, kuchyně nebo pracovna, tam všude najde typ Nordica vynikající uplatnění. Jemný "bílý dub", nebo nevtíravé světlé odstíny "lososového jasanu" a "šedého jasanu", dodávají každé místnosti svrchaně osobitou a stylovou atmosféru. Také provedení v alternativách "buk" a "bříza" jsou vynikající pro citlivé vytváření esteticky vyváženého vnitřního prostředí. Tyto vnitřní povrchové úpravy dodávají každému interiéru punc vysoké kvality a výtříbeného stylu. Pečlivě barevně sladěné dokončovací profily, upevňované prostým zaklapnutím, dotvářejí celkový dojem exkluzivnosti.



P 130
Šířka: 165 mm, tloušťka profilu: 10 mm
Balení: 5 x 2,70 m, 5 x 4,50 m, 5 x 6 m



P 111



0 004 šedá



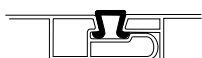
0 011 slonová kost



0 016 světle modrá



P 121



P 122



0 004 šedá



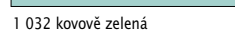
0 005 světle zelená



0 016 světle modrá



0 028 zlatožlutá



1 032 kovově zelená




0 011 slonová kost




0 027 červená (pouze P 122)



1 030 růžová



1 033 kouřově stříbrná



1 038 stříbrná



1 037 zlatá



5 023 šedá krakelé	5 034 carrarský mramor	5 048 laková bílá	5 041 diamantová šedá	5 043 mramorová
-----------------------	---------------------------	----------------------	--------------------------	--------------------

5 114 mramor lesk	5 044 perlová	5 048 laková bílá	1 057 dub bílý folie	5 046 jasan stříbrný	5 047 jasan tmavý lesk	5 112 onyxová růžová lesk	5 113 onyxová zelená lesk	5 127 pergamon běžová
----------------------	------------------	----------------------	----------------------------	-------------------------	------------------------------	---------------------------------	---------------------------------	-----------------------------

P 132					P 134			
5 121 mramorová zelená	5 123 mramorová modrá	5 122 mramorová růžová	5 124 mramorová krémová brilantová	5 125 mramorová šedá	1 126 kovová brilantová	5 118 mramorová krémová	5 119 mramorová šedá	5 120 krémově satinato

1 054 javor	1 149 kovová hliníková	1 156 hliníková šedá zebrovaná
----------------	---------------------------	--------------------------------------

1 056 buk	1 057 bílý dub	1 058 lososový jasan	1 059 šedý jasan
--------------	-------------------	-------------------------	---------------------